



# Heijenoordschool

openbaar Jenaplan basisonderwijs

Gentiaanstraat 25 / 6813 ES Arnhem

H1O: 0264450676 en H2O: 0264456365 / [www.heijenoordschool.nl](http://www.heijenoordschool.nl)

Van harte  
welkom!



Wat leuk dat jullie je kind hebben aangemeld bij ons op de Heijenoordschool!  
Wij hopen dat het voor jullie en je kind een fijne periode zal worden.  
In dit boekje willen wij jullie wat praktische informatie geven:

- Bij welke stamgroepsleiding komt mijn kind?
- Hoe verlopen de eerste weken op school?
- Hoe ziet een dag in de onderbouwgroep eruit?
- Wat gebeurt er allemaal in de klas?
- Wat wordt er van mij verwacht als ouder?


/Als je na het lezen nog vragen hebt, kun je die aan de stamgroepsleiding stellen. Op onze website [www.heijenoordschool.nl](http://www.heijenoordschool.nl) vind je verder alle informatie over onze school en de stamgroepen.


---

# Inhoudsopgave



In welke stamgroep komt mijn kind?	3
Hoe verlopen de eerste weken op school?	3
Hoe ziet een dag in de onderbouw eruit?	4
Voorbeeld van een schooldag	4
Wat gebeurt er allemaal in de stamgroep?	5
Kringgesprek	5
Werk	5 & 6
Spel	6
Viering	7
School tv	7
Traktaties	7
Speelgoed mee naar school	7
Wat wordt van ouders verwacht?	8





### In welke stamgroep komt mijn kind?

Één maand voordat je kind vier jaar wordt, sturen wij hem/haar een welkomstkaart waarop staat aangegeven in welke stamgroep je kind geplaatst is. Wij hebben een aantal onderbouwgroepen. Vanaf dit moment kan je kind maximaal vijf dagdelen op bezoek komen in deze stamgroep. Je kunt deze bezoeken naar de behoefte van je kind en in overleg met de stamgroepsleiding invullen. Je kind staat dan nog niet officieel ingeschreven.

---

### Hoe verlopen de eerste weken op school?

De eerste keer naar school is altijd spannend, niet alleen voor je kind maar ook voor de ouders. De overgang van peuterspeelzaal of kinderdagverblijf naar de onderbouwgroep is groot.

Wij laten alle nieuwe kinderen, vanaf het moment dat ze vier jaar zijn geworden, de eerste week halve dagen naar school komen. Vanaf dat moment wordt je kind ook officieel ingeschreven. Afhankelijk van je kind zullen deze halve dagen in de daarop volgende weken langzaam uitgebreid worden naar hele dagen. (Bijvoorbeeld eerst één à twee hele dagen per week en zo verder.)

De uitbreiding naar hele dagen gaat uiteraard in overleg met jullie. Je mag de eerste ochtend een gedeelte van de ochtend blijven maar je kunt ook gelijk met de andere ouders weggaan. We laten de keus aan jullie.

Wij vragen je om je kind voor 12.00 uur op te halen wanneer het een halve dag op school blijft.

Om 12.00 uur begint de grote pauze en zijn alle kleuters op het schoolplein.






### Hoe ziet een dag in de onderbouwgroep eruit ?

- 's Morgens vanaf 08.25 uur kun je met je kind naar binnen.
- De jas en tas moeten aan de kapstok bij de groep gehangen worden.
- Kom gerust met je kind de klas in waar je samen een plekje in de kring kiest of werkjes bekijkt.
- Om 08.30 uur geeft de leerkracht aan dat hij/zij met de kring gaat beginnen. Je verlaat dan de klas en kunt eventueel nog een keer zwaaien. Het gesprek in de vorm van de kring is een belangrijk onderdeel van ons jenaplanconcept, het is in het belang van je kind en de andere kinderen dat de kring niet onderbroken wordt. Kom dus vooral op tijd!

Bij slecht weer blijven we tijdens de pauzes binnen en krijgen de leerkrachten ondersteuning van kinderen uit de



bovenbouw. Kinderen bewegen graag en veel. Iedere dag zijn zij een periode buiten met karren en fietsen of ze hebben een gym/spelles in de speelzaal zoals in onderstaand voorbeeld.

Wij geven u een **voorbeeld** van een schooldag in de onderbouw :

- 08.30 - 09.00 uur kringgesprek; zie verderop in het boekje.
- 09.00 - 10.00 uur werkjes volgens de planlijst/opruimen
- 10.00 - 10.30 uur eten met de leerkracht
- 10.30 - 10.45 uur kleine pauze
- 10.45 - 11.45 uur gym in de speelzaal op de dependance, H2O
- 12.00 - 12.30 uur grote pauze
- 12.30 - 13.15 uur terug naar de klas, eten en boekje lezen in de kring
- 13.15 - 14.30 uur kinderen kunnen vrij kiezen/opruimen
- 14.30 - 14.45 uur afsluiten van de dag in de kring, de kinderen blijven in de klas zitten en u kunt uw kind daar ophalen.





### Wat gebeurt er allemaal in de stamgroep?

Julie hebben je kind aangemeld op een jenaplanschool. Basisactiviteiten van het jenaplanonderwijs zijn **gesprek, spel, werk en viering**. In de kring bespreekt de stamgroepsleiding het dagprogramma met behulp van zogenaamde dagritme kaarten. Zo weten de kinderen op elk moment van de dag welke activiteiten er gaan komen en ontdekken ze dat er een bepaalde regelmaat in zit. De onderbouw kent iedere dag een werkmoment en een moment dat wij vrij kiezen noemen.

#### Gesprek

Binnen het Jenaplanonderwijs kennen we diverse **kringen**. Ook in de onderbouw is het gesprek een belangrijke basisactiviteit. Bijvoorbeeld:

- De vertelkring. In dit gesprek worden ervaringen van kinderen gedeeld. We stellen elkaar vragen en luisteren naar elkaar.
  - De onderbouw werkt met thema's waarbij de onderzoekende houding van de jonge kinderen centraal staat. In de kring wordt gewerkt vanuit leervragen die deze nieuwsgierigheid verder verdiepen.
- ook worden materialen uit de kasten met de kinderen onderzocht en besproken zodat de kinderen makkelijker hun keuze kunnen bepalen.
  - algemene ervaringen en inzichten in het samen spelen en samen werken worden ook in de kring besproken. In het rollenspel kunnen de oudere kleuters hun vaardigheden en oplossingen laten zien.
  - ook hebben we de muziekring met dansen, liedjes en muziekinstrumenten.
  - de rekenkring waarbij kinderen samen alles over tellen en hoeveelheden ontdekken, kinderen leren in de kring van elkaars strategie.
  - de taalkring waarin begrippen die bij een thema horen aan de orde komen maar ook klank- en luisterspelletjes, rijmpjes en de letter van de week.
  - de boekenkring, waarin een kind een favoriet boek van thuis presenteert. Het kind laat de platen, illustraties zien en vertelt erover.

#### Werk

In de onderbouw wordt gewerkt met de zogenaamde **planlijst**. Hier staan alle activiteiten op die een kind binnen een tijdsbestek van twee weken gaat doen.



Bijvoorbeeld knutselen, bouw- en constructieopdrachten, computer, werken met ontwikkelingsmaterialen, verven, etc. Alle activiteiten en opdrachten zijn gekoppeld aan het thema wat op dat moment centraal staat. De vierjarigen krijgen natuurlijk veel ruimte om aan dit systeem te wennen. De opdrachten en activiteiten worden gedifferentieerd aangeboden.

Kenmerkend voor het werkmoment is dat kinderen leren omgaan met 'uitgestelde aandacht'. Tijdens de werkles blijven de kinderen op hun werkplek en loopt de leerkracht rond. Dit houdt in dat er een beroep wordt gedaan op de zelfstandigheid.

---

## Spel

Spelend leren staat centraal in het onderwijs aan jonge kinderen. De basisactiviteit **spel** kent verschillende vormen.

- Vrij spelen in de stamgroep. Wij noemen deze activiteit vrij kiezen. Kinderen krijgen de gelegenheid zelf te bepalen met wat en met wie ze willen spelen. Ze moeten bij het kiezen wel

rekening houden met het aantal kinderen op een werkplek. Bijvoorbeeld maximaal vier kinderen in een bouwhoek of aan een constructietafel. Het vrij kiezen is een belangrijk sociaal moment waarbij kinderen leren samen te spelen, plannen te maken, materialen te delen, teleurstellingen te verwerken en conflicten op te lossen.

- Vrij spelen buiten met fietsen, karren en zandbakmateriaal. Ook maken wij gebruik van het buitenterrein van de Calluna.
- Begeleid spel buiten met specifiek materiaal. Bijvoorbeeld insectenpotjes, loepjes en zoekkaarten. Meetlinten en verrekijkers of een spel met een stopwatch. Samen met de leerkrachten mogen de kinderen ook in het survivalbosje.
- Gymles met materialen. De kinderen bepalen zelf hun route door een opstelling van klim- en klautermateriaal. Ze moeten rekening met elkaar houden.
- Gymles met een circuit. De kinderen doorlopen alle activiteiten in kleine groepjes en moeten hierbij samenwerken. De vierjarigen krijgen ook hier alle ruimte om aan deze vorm te wennen.
- Spelles. Met bijvoorbeeld tikkertje en zakdoekje leggen.



## Viering

Door samen te vieren leren we elkaar wat ons hoofd, hart en handen heeft beziggehouden; we brengen gevoelens en ervaringen op elkaar over. We kennen diverse vieringen. Hierin werken we, rondom een thema, soms samen met een midden- en/of bovenbouwgroep. Ouders zijn hierbij van harte welkom. In onze schoolkalender worden de data vermeld. Wijzigingen hierin vind je terug in onze maandelijkse nieuwsbrief.

---

## School tv

De onderbouw volgt de avonturen van Moffel en Piertje in Koekeloere. Dit is een programma van schooltv waarin een mol en een regenworm de wereld als een jong kind ervaren en onderzoeken. Hun activiteiten zijn herkenbaar en nodigen de kinderen uit tot reflectie en gesprek.



## Traktaties

Als kinderen jarig zijn mogen ze in hun eigen stamgroep trakteren en ze mogen langs alle juffen en meesters. (Wij stellen het op prijs als het een kleine en gezonde traktatie is.) De kinderen vieren hun feest meteen om 08.30 uur, ouders mogen hier bijblijven.

---

## Speelgoed mee naar school

Na sinterklaas en na de verjaardag van je kind mogen cadeautjes mee naar school genomen worden. Op andere momenten mag er geen speelgoed mee naar school. Knuffels mogen uiteraard wel zolang je kind behoefte heeft aan deze vertrouwdeheid.



## Wat wordt er van ouders verwacht?

Je betrokkenheid bij de onderbouwgroep is uiteraard van groot belang. Tenslotte dragen wij samen zorg voor het welbevinden van je kind. Wij vragen je medewerking bij het stimuleren van de zelfredzaamheid. Bijvoorbeeld het zelfstandig naar het toilet gaan of omkleden. Vind je kind dit nog moeilijk leer hem dit dan aan in kleine stapjes. Wij gaan er vanuit dat je kind overdag zindelijk is.

Iedere maand verschijnt er een nieuwsbrief op de website ([www.heijenoord-school.nl](http://www.heijenoord-school.nl)) met daarin allerlei informatie over de school. Voor bepaalde activiteiten wordt daarin ook om jullie hulp gevraagd.

---

## Buitenschoolse opvang

De kinderen worden aan het eind van de schooldag door de ouders of de buitenschoolse opvang in het lokaal opgehaald. Wanneer er wijzigingen zijn, moet je deze zelf aan de opvang doorgeven en de leerkracht hiervan op de hoogte brengen.



Wij hopen dat het voor jullie en je kind een fijne tijd zal worden op onze school. We vertrouwen op een plezierige samenwerking.

Met vriendelijke groet,  
Team Onderbouw